



مؤسسه مطالعات و پژوهش‌های بازرگانی

گزارش ماهانه صنعت و معدن در آینه بورس

شهریور ماه ۱۴۰۳



در این گزارش، عملکرد سه شاخص تولید، فروش و قیمت در بخش‌های صنعت و معدن به تفکیک کدهای دو رقمی و چهار رقمی ISIC ویرایش چهارم و با استفاده از آمار و اطلاعات ۳۲۵ شرکت پذیرفته شده در بورس و فرابورس، در شهریور ماه ۱۴۰۳ نسبت به ماه قبل و نیز در شهریور ماه ۱۴۰۳ نسبت به ماه مشابه سال قبل (رشد نقطه به نقطه) انجام شده است.



۲. مقایسه رشد شاخص‌های تولید، فروش و قیمت بخش‌های صنعت و معدن شرکت‌های بورسی

۱-۲. شاخص تولید صنعت و معدن:

وضعیت شاخص‌های تولید صنعت و معدن در شهریور ماه ۱۴۰۳ نسبت به ماه قبل به ترتیب رشد ۶٫۱ و ۱۶٫۷ درصدی را نشان می‌دهد. این در حالی است که شاخص‌های تولید صنعت و معدن در شهریور ماه ۱۴۰۳ نسبت به ماه مشابه سال قبل خود (رشد نقطه به نقطه)، به ترتیب ۳٫۳- و ۲٫۱ درصد رشد داشته‌اند.

۲-۲. شاخص فروش صنعت و معدن:

بررسی وضعیت شاخص‌های فروش صنعت و معدن در شهریور ماه ۱۴۰۳ نسبت به ماه قبل، به ترتیب بیانگر رشد ۱٫۹- و ۱۹٫۷ درصدی بوده است. به علاوه، شاخص‌های فروش صنعت و معدن در شهریور ماه ۱۴۰۳ نسبت به ماه مشابه سال قبل خود (رشد نقطه به نقطه)، به ترتیب ۰٫۸ و ۰٫۸- درصد رشد داشته‌اند.

۳-۲. شاخص قیمت صنعت و معدن:

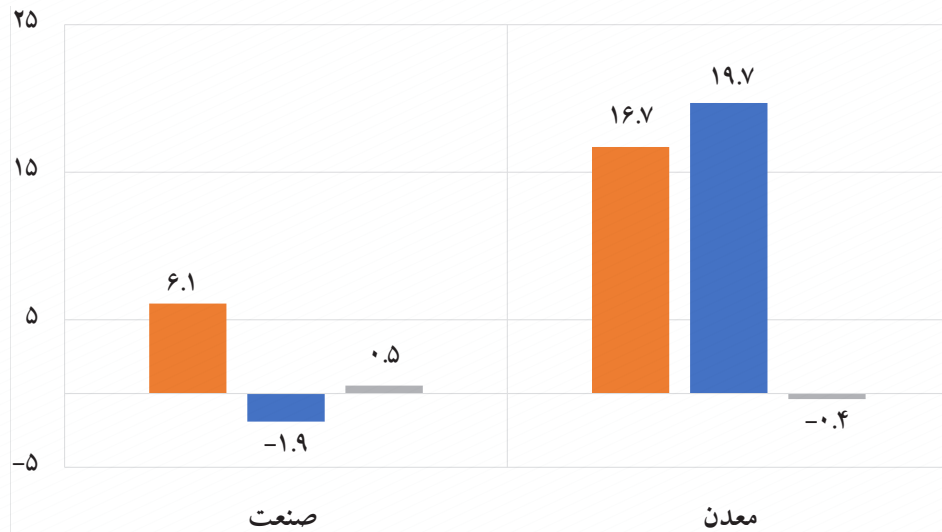
شاخص‌های قیمت تولیدات صنعت و معدن در شهریور ماه ۱۴۰۳ نسبت به ماه قبل، نیز به ترتیب رشد ۰٫۵ و ۰٫۴- درصدی را به ثبت رسانده‌اند. از طرفی، شاخص‌های قیمت تولیدات صنعت و معدن در شهریور ماه ۱۴۰۳ نسبت به ماه مشابه سال قبل خود (رشد نقطه به نقطه)، به ترتیب ۲۲٫۲ و ۱۲٫۸ درصد رشد داشته‌اند.

مقایسه رشد شاخص‌های ماهانه تولید، فروش و قیمت شرکت‌های صنعتی و معدنی بورسی (درصد)

رشته فعالیت‌ها	شهریور ۱۴۰۳ نسبت به ماه قبل			شهریور ۱۴۰۳ نسبت به ماه مشابه سال قبل		
	تولید	فروش	قیمت	تولید	فروش	قیمت
صنعت	۶٫۱	-۱٫۹	۰٫۵	-۳٫۳	۰٫۸	۲۲٫۲
معدن	۱۶٫۷	۱۹٫۷	-۰٫۴	۲٫۱	-۰٫۸	۱۲٫۸

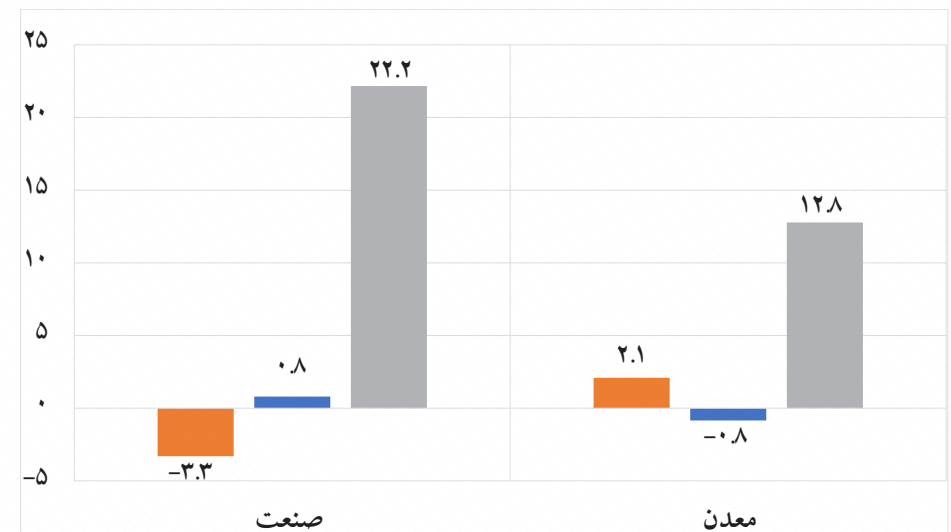
منبع: یافته‌های تحقیق

۲. مقایسه رشد شاخص‌های تولید، فروش و قیمت بخش‌های صنعت و معدن شرکت‌های بورسی



- رشد شاخص تولید شهریور ۱۴۰۳ نسبت به ماه قبل
- رشد شاخص فروش شهریور ۱۴۰۳ نسبت به ماه قبل
- رشد شاخص قیمت شهریور ۱۴۰۳ نسبت به ماه قبل

منبع: یافته‌های تحقیق



- رشد شاخص تولید شهریور ۱۴۰۳ نسبت به ماه مشابه سال قبل
- رشد شاخص فروش شهریور ۱۴۰۳ نسبت به ماه مشابه سال قبل
- رشد شاخص قیمت شهریور ۱۴۰۳ نسبت به ماه مشابه سال قبل

منبع: یافته‌های تحقیق



۳. مقایسه رشد شاخص‌های تولید، فروش و قیمت رشته فعالیت‌های صنعتی و معدنی شرکت‌های بورسی

مقایسه عملکرد شهریور ماه ۱۴۰۳ نسبت به ماه قبل:

- رشته فعالیت‌های دارای بیشترین رشد تولید: «لاستیک و پلاستیک»، «فلزات پایه» و «سیمان»
 - رشته فعالیت‌های دارای کمترین رشد تولید: «محصولات فلزی به‌جز ماشین‌آلات و تجهیزات»، «دارو» و «تجهیزات برقی»
 - رشته فعالیت‌های دارای بیشترین رشد فروش: «سیمان»، «غذایی و آشامیدنی به‌جز قند و شکر» و «کاشی و سرامیک»
 - رشته فعالیت‌های دارای کمترین رشد فروش: «ماشین‌آلات و تجهیزات»، «لاستیک و پلاستیک»
 - رشته فعالیت‌های دارای کمترین رشد قیمت: «محصولات فلزی به‌جز ماشین‌آلات و تجهیزات»، «ماشین‌آلات و تجهیزات» و «خودرو و قطعات»
 - رشته فعالیت‌های دارای بیشترین رشد قیمت: «تجهیزات برقی»، «دارو» و «سایر کانی‌های غیر فلزی»
- رشته فعالیت‌های دارای رشد مثبت در تولید و فروش: «سیمان»، «خودرو و قطعات»، «کاشی و سرامیک»، «غذایی و آشامیدنی به‌جز قند و شکر»، «سایر کانی‌های غیر فلزی»، «چوب و کاغذ» و «کک و پالایش»
 - رشته فعالیت‌های دارای رشد مثبت در تولید و رشد منفی در فروش: «لاستیک و پلاستیک»، «فلزات پایه» و «ماشین‌آلات و تجهیزات»
 - رشته فعالیت‌های دارای رشد منفی در تولید و فروش: «شیمیایی به‌جز دارو»، «منسوجات»، «تجهیزات برقی»، «دارو» و «محصولات فلزی به‌جز ماشین‌آلات و تجهیزات»

رشد شاخص‌های ماهانه تولید، فروش و قیمت در رشته فعالیت‌های صنعتی و معدنی شرکت‌های بورسی (درصد)

رشته فعالیت‌ها	شهریور ۱۴۰۳ نسبت به ماه قبل		
	تولید	فروش	قیمت
غذایی و آشامیدنی به‌جز قند و شکر	۱۱٫۸	۷٫۳	۳٫۰
منسوجات	-۶٫۶	-۱٫۹	۱٫۸
چوب و کاغذ	۱٫۶	۱٫۶	۲٫۸
کک و پالایش	۱٫۵	۲٫۱	-۰٫۴
شیمیایی به‌جز دارو	-۰٫۲	-۲٫۵	۰٫۷
دارو	-۱۰٫۲	-۱۳٫۲	۶٫۸
لاستیک و پلاستیک	*۲۰٫۸	-۳٫۶	۳٫۴
کاشی و سرامیک	۱۴٫۳	۷٫۰	۳٫۱
سیمان	۱۹٫۳	*۸٫۳	۴٫۹
سایر کانی غیرفلزی	۵٫۳	۲٫۱	۵٫۹
فلزات پایه	۲۰٫۶	-۰٫۰۳	-۰٫۶
محصولات فلزی به‌جز ماشین‌آلات و تجهیزات	** -۱۲٫۵	-۳٫۵	* -۱٫۳
تجهیزات برقی	-۷٫۶	-۰٫۴	** ۱۰٫۴
ماشین‌آلات و تجهیزات	۴٫۴	** -۲۲٫۹	-۰٫۸
خودرو و قطعات	۱۴٫۸	۱٫۴	-۰٫۷

۳. مقایسه رشد شاخص‌های تولید، فروش و قیمت رشته فعالیت‌های صنعتی و معدنی شرکت‌های بورسی در شهریور ۱۴۰۳ نسبت به ماه قبل (درصد)



منبع: یافته‌های تحقیق



۳. مقایسه رشد شاخص‌های تولید، فروش و قیمت رشته فعالیت‌های صنعتی و معدنی شرکت‌های بورسی



مقایسه عملکرد شهریور ماه ۱۴۰۳ نسبت به ماه مشابه سال قبل:

- رشته فعالیت‌های دارای بیشترین رشد تولید: «منسوجات»، «تجهیزات برقی» و «غذایی و آشامیدنی به جز قند و شکر»
 - رشته فعالیت‌های دارای کمترین رشد تولید: «دارو»، «چوب و کاغذ» و «کاشی و سرامیک»
 - رشته فعالیت‌های دارای بیشترین رشد فروش: «تجهیزات برقی»، «منسوجات» و «لاستیک و پلاستیک»
 - رشته فعالیت‌های دارای کمترین رشد فروش: «ماشین‌آلات و تجهیزات»، «دارو» و «خودرو و قطعات»
 - رشته فعالیت‌های دارای کمترین رشد قیمت: «تجهیزات برقی»، «منسوجات» و «چوب و کاغذ»
 - رشته فعالیت‌های دارای بیشترین رشد قیمت: «ماشین‌آلات و تجهیزات»، «سیمان» و «کک و پالایش»
- رشته فعالیت‌های دارای رشد مثبت در تولید و فروش: «منسوجات»، «تجهیزات برقی»، «غذایی و آشامیدنی به جز قند و شکر» و «کک و پالایش»
 - رشته فعالیت‌های دارای رشد مثبت در تولید و رشد منفی در فروش: «فلزات پایه»
 - رشته فعالیت‌های دارای رشد منفی در تولید و رشد مثبت در فروش: «سیمان»، «محصولات فلزی به جز ماشین‌آلات و تجهیزات»، «شیمیایی به جز دارو» و «لاستیک و پلاستیک»
 - رشته فعالیت‌های دارای رشد منفی در تولید و فروش: «ماشین‌آلات و تجهیزات»، «سایر کانی غیرفلزی»، «خودرو و قطعات»، «کاشی و سرامیک»، «چوب و کاغذ» و «دارو»

رشد شاخص‌های ماهانه تولید، فروش و قیمت در رشته فعالیت‌های صنعتی و معدنی شرکت‌های بورسی (درصد)

رشته فعالیت‌ها	شهریور ۱۴۰۳ نسبت به ماه مشابه سال قبل		
	تولید	فروش	قیمت
غذایی و آشامیدنی به جز قند و شکر	۷٫۵	۷٫۹	۱۳٫۷
منسوجات	*۱۱٫۰	۳۱٫۵	۲٫۷
چوب و کاغذ	-۲۰٫۵	-۰٫۰۲	۶٫۴
کک و پالایش	۰٫۶	۰٫۶	۳۲٫۵
شیمیایی به جز دارو	-۴٫۱	۱۴٫۱	۲۰٫۳
دارو	** -۲۱٫۶	-۲۳٫۴	۲۴٫۹
لاستیک و پلاستیک	-۷٫۱	۱۶٫۵	۲۹٫۹
کاشی و سرامیک	-۹٫۱	-۹٫۱	۱۹٫۰
سیمان	-۱٫۶	۲٫۰	۳۷٫۴
سایر کانی غیرفلزی	-۴٫۴	-۴٫۷	۱۸٫۶
فلزات پایه	۰٫۵	-۹٫۴	۱۵٫۸
محصولات فلزی به جز ماشین‌آلات و تجهیزات	-۳٫۵	۳٫۶	۲۰٫۰
تجهیزات برقی	۹٫۹	*۳۳٫۲	* -۱٫۵
ماشین‌آلات و تجهیزات	-۰٫۳	** -۳۷٫۸	**۴۰٫۵
خودرو و قطعات	-۷٫۴	-۱۵٫۶	۲۷٫۸

منبع: یافته‌های تحقیق



۳. مقایسه رشد شاخص‌های تولید، فروش و قیمت رشته فعالیت‌های صنعتی و معدنی شرکت‌های بورسی در شهریور ۱۴۰۳ نسبت به ماه مشابه سال قبل (درصد)



منبع: یافته‌های تحقیق



۴. مقایسه رشد شاخص‌های تولید، فروش و قیمت زیربخش‌های رشته‌های فعالیت‌های صنعتی و معدنی شرکت‌های بورسی



مقایسه عملکرد زیربخش‌های رشته فعالیت‌ها در شهریور ماه ۱۴۰۳ نسبت به ماه قبل:

زیربخش‌های دارای بیشترین رشد مثبت در شاخص تولید در هر رشته فعالیت: «کنسانتره»، «سایر-غذایی و آشامیدنی بجز قند و شکر»، «کودها و ترکیبات نیتروژن»، «شمش» و «خودروی سواری»

زیربخش‌های دارای بیشترین رشد منفی در شاخص تولید در هر رشته فعالیت: «لبنیات»، «متانول» و «شربت و سوسپانسیون»

زیربخش‌های دارای بیشترین رشد مثبت در شاخص فروش در هر رشته فعالیت: «سایر-معدن»، «روغنی‌ها»، «کودها و ترکیبات نیتروژن»، «پروفیل» و «خودروی سنگین»

زیربخش‌های دارای بیشترین رشد منفی در شاخص فروش در هر رشته فعالیت: «کنسانتره»، «لبنیات»، «سایر-شیمیایی بجز دارو»، «شربت و سوسپانسیون»، «سایر-فلزات پایه» و «خودروی سواری»

زیربخش‌های با بهترین عملکرد در رشد شاخص قیمت در هر رشته فعالیت: «سایر-معدن»، «کیک و بیسکوئیت»، «خوراک پالایشگاه‌ها»، «قرص و کپسول»، «ورق» و «خودروی سنگین»

زیربخش‌های با بدترین عملکرد در رشد شاخص قیمت در هر رشته فعالیت: «گندله»، «لبنیات»، «کودها و ترکیبات نیتروژن»، «شربت و سوسپانسیون»، «پروفیل» و «خودروی سواری»

رشد شاخص‌های ماهانه تولید، فروش و قیمت در زیربخش‌های رشته فعالیت‌های صنعتی و معدنی شرکت‌های بورسی (درصد)			
رشته فعالیت‌ها	زیربخش‌های هر رشته فعالیت	شهریور ۱۴۰۳ نسبت به ماه قبل	
		تولید	فروش
معدن	گندله	۱۶٫۹	۱۰٫۹
	کنسانتره	*۱۷٫۳	** -۱۱٫۹
	سایر	۱۴٫۶	*۱۰۴٫۶
غذایی و آشامیدنی به جز قند و شکر	روغنی‌ها	۱۶٫۸	*۲۱٫۵
	لبنیات	** -۲٫۵	** -۳٫۹
	کیک و بیسکوئیت	۹٫۵	۱۱٫۳
	سایر	*۱۷٫۷	-۱٫۱
شیمیایی به جز دارو	کودها و ترکیبات نیتروژن	*۷٫۶	*۱۵٫۵
	پلاستیک و لاستیک مصنوعی	۰٫۴	-۷٫۵
	خوراک پالایشگاه‌ها	-۵٫۳	۹٫۷
	متانول	** -۲۱٫۹	۴٫۰
	سایر	۲٫۸	** -۸٫۸
دارو	قرص و کپسول	-۱۰٫۰	-۱۰٫۴
	فرآورده‌های تزریقی	-۱۰٫۲	-۶٫۰
	شربت و سوسپانسیون	** -۲۸٫۰	** -۳۰٫۴
	سایر	-۰٫۸	-۱۵٫۱
فلزات پایه	ورق	۵٫۶	-۲٫۳
	پروفیل	۸٫۰	*۲۲٫۳
	شمش	*۴۳٫۶	۴٫۸
	سایر	۱۷٫۷	** -۱۰٫۴
خودرو و قطعات	خودروی سنگین	۹٫۰	*۳۷٫۵
	قطعات	۸٫۰	۴٫۷
	خودروی سواری	*۱۷٫۴	** -۳٫۵



۴. مقایسه رشد شاخص‌های تولید، فروش و قیمت زیربخش‌های رشته فعالیت‌های صنعتی و معدنی شرکت‌های بورسی



مقایسه عملکرد زیربخش‌های رشته فعالیت‌ها در شهریور ماه ۱۴۰۳ نسبت به ماه قبل:

□ زیربخش‌های دارای بیشترین رشد مثبت در شاخص تولید در هر رشته

فعالیت: «کنسانتره»، «روغنی‌ها»، «سایر-شیمیایی بجز دارو» و «پروپیل»

□ زیربخش‌های دارای بیشترین رشد منفی در شاخص تولید در هر رشته

فعالیت: «سایر-معدن»، «لبنیات»، «خوراک پالایشگاه‌ها»، «شربت و

سوسپانسیون»، «شمش» و «خودروی سنگین»

□ زیربخش‌های دارای بیشترین رشد مثبت در شاخص فروش در هر رشته

فعالیت: «گندله»، «روغنی‌ها»، «سایر-شیمیایی بجز دارو»، و «پروپیل»

□ زیربخش‌های دارای بیشترین رشد منفی در شاخص فروش در هر

رشته فعالیت: «کنسانتره»، «لبنیات»، «متانول»، «شربت و سوسپانسیون»،

«شمش» و «خودروی سنگین»

□ زیربخش‌های دارای بهترین عملکرد در رشد شاخص قیمت در هر رشته

فعالیت: «کنسانتره»، «روغنی‌ها»، «خوراک پالایشگاه‌ها»، «فرآورده‌های

تزریقی»، «پروپیل» و «خودروی سنگین»

□ زیربخش‌های دارای بدترین عملکرد در رشد شاخص قیمت در هر

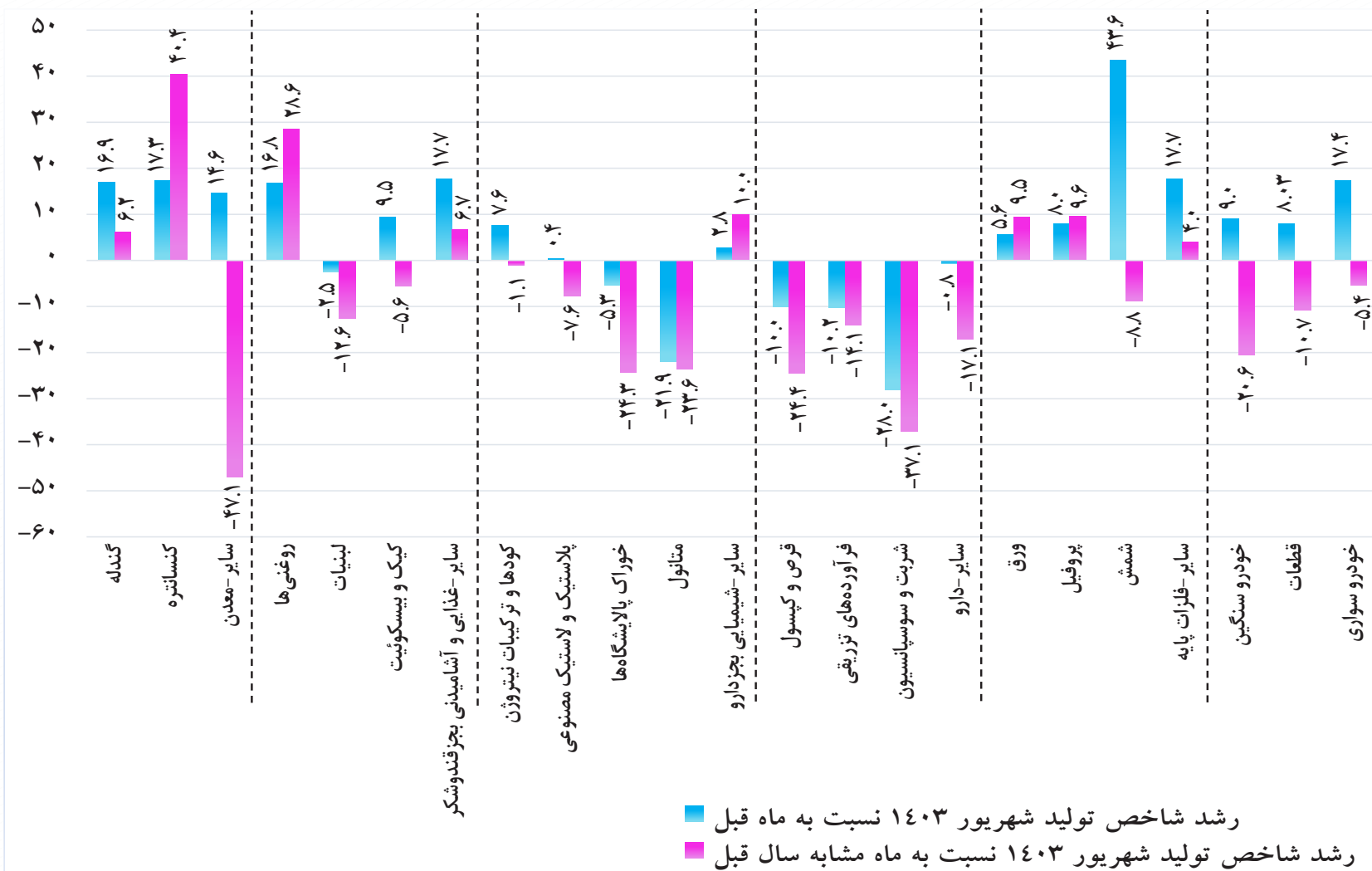
رشته فعالیت: «گندله»، «کیک و بیسکوئیت»، «متانول»، «شربت و

سوسپانسیون»، «سایر-فلزات پایه» و «خودروی سواری»

رشد شاخص‌های ماهانه تولید، فروش و قیمت در زیربخش‌های رشته فعالیت‌های صنعتی و معدنی شرکت‌های بورسی (درصد)

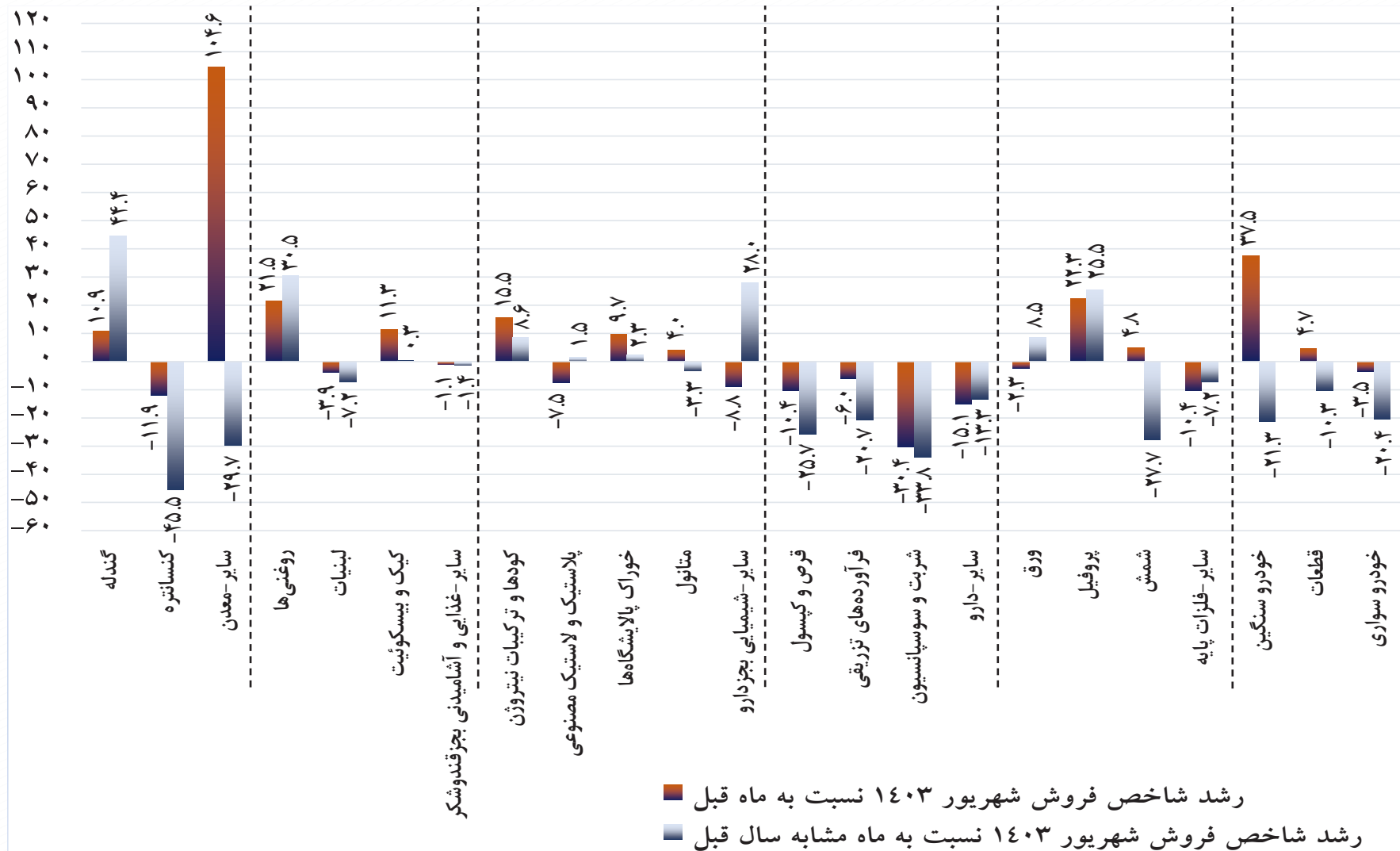
رشته فعالیت‌ها	شهریور ۱۴۰۳ نسبت به ماه مشابه سال قبل		
	تولید	فروش	قیمت
معدن	گندله	۶,۲	*۴۴,۴
	کنسانتره	*۴۰,۴	** -۴۵,۵
	سایر	** -۴۷,۱	-۲۹,۷
غذایی و آشامیدنی به جز قند و شکر	روغنی‌ها	*۲۸,۶	*۳۰,۵
	لبنیات	** -۱۲,۶	** -۷,۲
	کیک و بیسکوئیت	-۵,۶	۰,۳
	سایر	۶,۷	-۱,۴
	کودها و ترکیبات نیتروژن	-۱,۱	۸,۶
شیمیایی به جز دارو	پلاستیک و لاستیک مصنوعی	-۷,۶	۱,۵
	خوراک پالایشگاه‌ها	** -۲۴,۳	۲,۳
	متانول	-۲۳,۶	** -۳,۳
	سایر	*۱۰,۰	*۲۸,۰
	قرص و کپسول	-۲۴,۴	-۲۵,۷
دارو	فرآورده‌های تزریقی	-۱۴,۱	-۲۰,۷
	شربت و سوسپانسیون	** -۳۷,۱	** -۳۳,۸
	سایر	-۱۷,۱	-۱۳,۳
فلزات پایه	ورق	۹,۵	۸,۵
	پروپیل	*۹,۶	*۲۵,۵
	شمش	** -۸,۸	** -۲۷,۷
	سایر	۴,۰	-۷,۲
خودرو و قطعات	خودروی سنگین	** -۲۰,۶	** -۲۱,۳
	قطعات	-۱۰,۷	-۱۰,۳
	خودروی سواری	-۵,۴	-۲۰,۴

۴. مقایسه رشد شاخص‌های تولید زیربخش‌های رشته فعالیت‌های صنعتی و معدنی شرکت‌های بورسی (درصد)



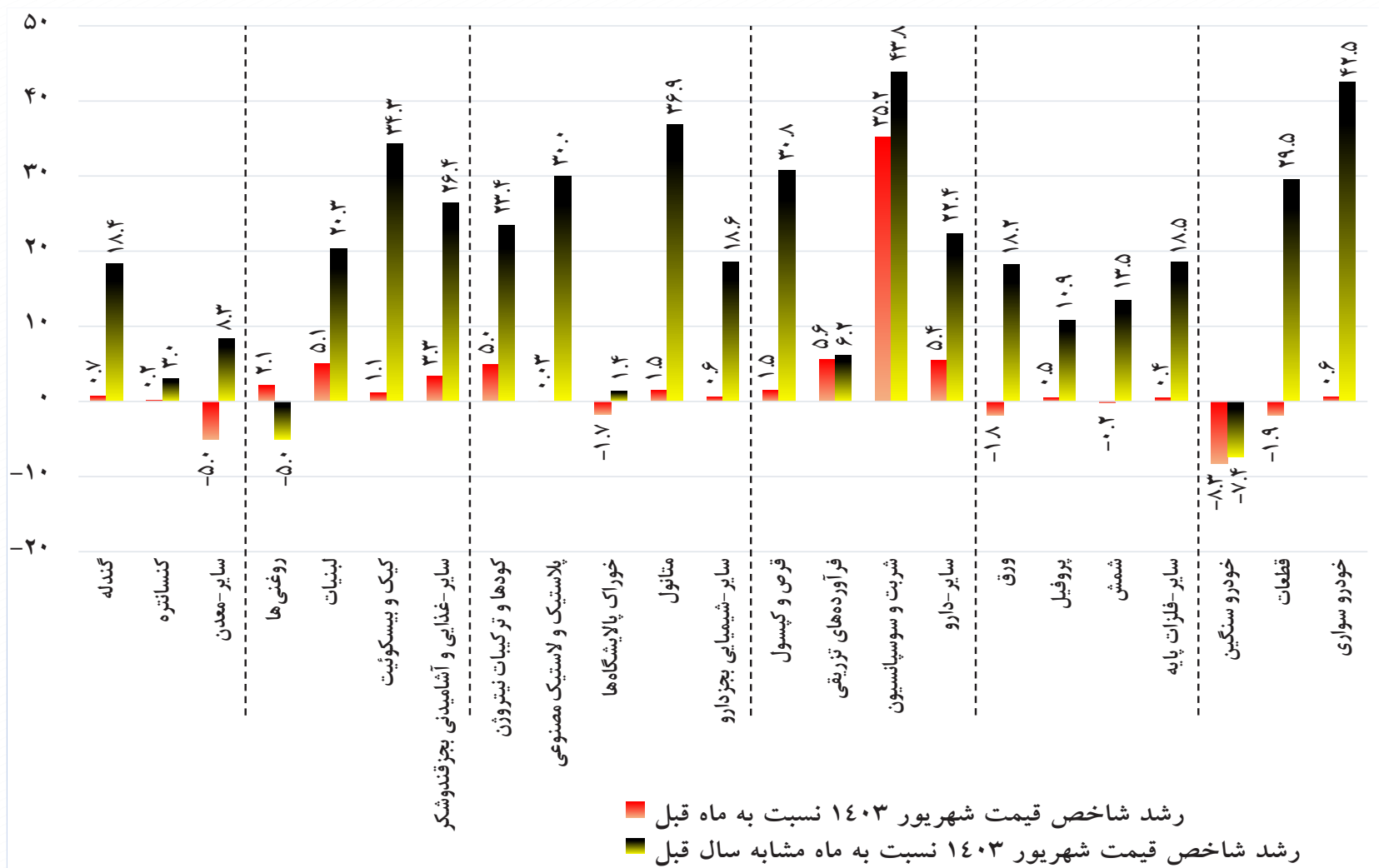
منبع: یافته‌های تحقیق

۴. مقایسه رشد شاخص‌های فروش زیربخش‌های رشته فعالیت‌های صنعتی و معدنی شرکت‌های بورسی (درصد)





۴. مقایسه رشد شاخص‌های قیمت زیربخش‌های رشته فعالیت‌های صنعتی و معدنی شرکت‌های بورسی (درصد)





۵. خلاصه و جمع‌بندی

- ❑ رشته فعالیت‌های «لاستیک و پلاستیک»، «فلزات پایه»، «سیمان»، «خودرو و قطعات»، «کاشی و سرامیک»، «غذایی و آشامیدنی به جز قند و شکر»، «سایر کانی‌های غیرفلزی»، «ماشین‌آلات و تجهیزات»، «چوب و کاغذ» و «کک و پالایش» رشد مثبت (به ترتیب از بیشترین به کمترین) و رشته فعالیت‌های «شیمیایی به جز دارو»، «منسوجات»، «تجهیزات برقی»، «دارو» و «محصولات فلزی به جز ماشین‌آلات و تجهیزات» رشد منفی (به ترتیب از کمترین به بیشترین) را در شاخص تولید در شهریور ماه ۱۴۰۳ نسبت به ماه قبل به ثبت رسانده‌اند.
- ❑ رشته فعالیت‌های «سیمان»، «غذایی و آشامیدنی به جز قند و شکر»، «کاشی و سرامیک»، «کک و پالایش»، «سایر کانی غیرفلزی»، «چوب و کاغذ» و «خودرو و قطعات» رشد مثبت (به ترتیب از بیشترین به کمترین) و رشته فعالیت‌های «فلزات پایه»، «تجهیزات برقی»، «منسوجات»، «شیمیایی به جز دارو»، «محصولات فلزی به جز ماشین‌آلات و تجهیزات»، «لاستیک و پلاستیک»، «دارو» و «ماشین‌آلات و تجهیزات» رشد منفی (به ترتیب از کمترین به بیشترین) را در شاخص فروش در شهریور ماه ۱۴۰۳ نسبت به ماه قبل داشته‌اند.
- ❑ رشته فعالیت‌های «محصولات فلزی به جز ماشین‌آلات و تجهیزات»، «ماشین‌آلات و تجهیزات»، «خودرو و قطعات»، «فلزات پایه» و «کک و پالایش» رشد منفی (به ترتیب از بیشترین به کمترین) و رشته فعالیت‌های «شیمیایی به جز دارو»، «منسوجات»، «چوب و کاغذ»، «غذایی و آشامیدنی به جز قند و شکر»، «کاشی و سرامیک»، «لاستیک و پلاستیک»، «سیمان»، «سایر کانی غیرفلزی»، «دارو» و «تجهیزات برقی» رشد مثبت (به ترتیب از کمترین به بیشترین) را در شاخص قیمت در شهریور ماه ۱۴۰۳ نسبت به ماه قبل به ثبت رسانده‌اند.
- ❑ رشته فعالیت «لاستیک و پلاستیک» به لحاظ داشتن بیشترین رشد در شاخص تولید و رشته فعالیت «سیمان» به لحاظ داشتن بیشترین رشد در شاخص فروش و در نهایت رشته فعالیت «محصولات فلزی به جز ماشین‌آلات و تجهیزات» به لحاظ داشتن کمترین رشد (بیشترین رشد منفی) در شاخص قیمت، بهترین عملکرد را در شهریور ماه ۱۴۰۳ نسبت به ماه قبل داشته‌اند. از طرفی، رشته فعالیت «محصولات فلزی به جز ماشین‌آلات و تجهیزات» به لحاظ داشتن کمترین رشد در شاخص تولید و رشته فعالیت «ماشین‌آلات و تجهیزات» به لحاظ داشتن کمترین رشد در شاخص فروش و رشته فعالیت «تجهیزات برقی» با بیشترین رشد در شاخص قیمت، بدترین عملکرد را در شهریور ماه ۱۴۰۳ نسبت به ماه قبل داشته‌اند.
- ❑ براساس شاخص‌های تولید و فروش شرکت‌های صنعتی و معدنی بورسی، رشته فعالیت‌های «سیمان» و «کاشی و سرامیک» بهترین عملکرد و رشته فعالیت‌های «دارو» و «تجهیزات برقی» بدترین عملکرد را در شهریور ماه ۱۴۰۳ نسبت به ماه قبل تجربه کرده‌اند.



- رشته‌های فعالیت‌های «منسوجات»، «تجهیزات برقی»، «غذایی و آشامیدنی به جز قند و شکر»، «کک و پالایش» و «فلزات پایه» رشد مثبت (به ترتیب از بیشترین به کمترین) و رشته‌های فعالیت‌های «ماشین‌آلات و تجهیزات»، «سیمان»، «محصولات فلزی به جز ماشین‌آلات و تجهیزات»، «شیمیایی به جز دارو»، «سایر کانی غیرفلزی»، «لاستیک و پلاستیک»، «خودرو و قطعات»، «کاشی و سرامیک»، «چوب و کاغذ» و «دارو» رشد منفی (به ترتیب از کمترین به بیشترین) را در شاخص تولید در شهریور ماه ۱۴۰۳ نسبت به ماه مشابه سال قبل به ثبت رسانده‌اند.
- رشته‌های فعالیت‌های «تجهیزات برقی»، «منسوجات»، «لاستیک و پلاستیک»، «شیمیایی به جز دارو»، «غذایی و آشامیدنی به جز قند و شکر»، «محصولات فلزی به جز ماشین‌آلات و تجهیزات»، «سیمان» و «کک و پالایش» رشد مثبت (به ترتیب از بیشترین به کمترین) و رشته‌های فعالیت‌های «چوب و کاغذ»، «سایر کانی غیرفلزی»، «کاشی و سرامیک»، «فلزات پایه»، «خودرو و قطعات»، «دارو» و «ماشین‌آلات و تجهیزات» رشد منفی (به ترتیب از کمترین به بیشترین) را در شاخص فروش در شهریور ماه ۱۴۰۳ نسبت به ماه مشابه سال قبل به ثبت رسانده‌اند.
- رشته‌های فعالیت «تجهیزات برقی» رشد منفی (به ترتیب از بیشترین به کمترین) و رشته‌های فعالیت‌های «منسوجات»، «چوب و کاغذ»، «غذایی و آشامیدنی به جز قند و شکر»، «فلزات پایه»، «سایر کانی غیرفلزی»، «کاشی و سرامیک»، «محصولات فلزی به جز ماشین‌آلات و تجهیزات»، «شیمیایی به جز دارو»، «دارو»، «خودرو و قطعات»، «لاستیک و پلاستیک»، «کک و پالایش»، «سیمان» و «ماشین‌آلات و تجهیزات» رشد مثبت (به ترتیب از کمترین به بیشترین) را در شاخص قیمت در شهریور ماه ۱۴۰۳ نسبت به ماه مشابه سال قبل به ثبت رسانده‌اند.
- رشته‌های فعالیت «منسوجات» به لحاظ داشتن بیشترین رشد در شاخص تولید و رشته‌های فعالیت «تجهیزات برقی» به لحاظ داشتن بیشترین رشد در شاخص فروش و نیز کمترین رشد (بیشترین رشد منفی) در شاخص قیمت، بهترین عملکرد را در شهریور ماه ۱۴۰۳ نسبت به ماه مشابه سال قبل داشته‌اند. از طرفی، رشته‌های فعالیت «دارو» به لحاظ داشتن کمترین رشد در شاخص تولید، رشته‌های فعالیت «ماشین‌آلات و تجهیزات» به لحاظ داشتن کمترین رشد در شاخص فروش و نیز بیشترین رشد در شاخص قیمت، بدترین عملکرد را در شهریور ماه ۱۴۰۳ نسبت به ماه مشابه سال قبل داشته‌اند.
- بر اساس تجزیه و تحلیل شاخص‌های سه‌گانه تولید، فروش و قیمت شرکت‌های صنعتی و معدنی بورسی، رشته‌های فعالیت‌های «منسوجات» و «تجهیزات برقی» بهترین عملکرد و رشته‌های فعالیت‌های «ماشین‌آلات و تجهیزات» و «دارو» بدترین عملکرد را در شهریور ماه ۱۴۰۳ نسبت به ماه مشابه سال قبل داشته‌اند.



مؤسسه مطالعات پژوهش‌های بازرگانی

تهیه شده در:

گروه پژوهش‌های مدل‌سازی و مطالعات منطقه‌ای

مجری:

دکتر طیبه رهنمون پیروج

همکار طرح:

دکتر منصور عسگری

ناظر علمی:

دکتر زورار پرمه